

+ 3.8 %

dal 15.09.22

Supplemento per
aumento del prezzo
dell'energia

Armadi King

Listino prezzi 05_2022

IVA esclusa

Accedi all'area riservata
per scaricare il pdf di questo listino
o le foto del prodotto



SARA SA

CH-6598 Tenero
T. +41 (0)91 735 69 40
F. +41 (0)91 745 33 50
M. info@sara-suisse.ch
W. www.sara-suisse.ch



Reg. Nr. 16733-01
Certificato ISO 9001

Indice

Colori e Materiali

Armadi rolladen

Armadi porte battenti

Armadi porte scorrevoli

Armadi porte rientranti

Scaffalature aperte

Tavolati

Zoccoli

Serrature

Accessori guardaroba per armadi

Importante

Negli armadi a porte battenti e rientranti e nelle scaffalature aperte, non è possibile il montaggio dell'autobloccaggio. Ciò comporta un pericolo di ribaltamento in caso di apertura contemporanea di due o più cassetti, telai o ripiani estraibili.

La Sara SA non si assume alcuna responsabilità in caso di mancata osservanza di detto principio.

Colori e materiali

Sistema ecologico di termolaccatura a polvere.

Attenzione:

- dal 1° gennaio 2021 i colori della precedente collezione sono disponibili con un supplemento del 10%.
- dal 1° gennaio 2021 sono state apportate modifiche alla collezione Trend (vedi sotto).

Elementi	Categoria	Descrizione	Codice SARA	Codice Colore
Struttura metallica	Standard	Bianco puro	SARA S01	RAL 9010
		Panna	SARA S02	NCS S0502-Y
		Grigio chiaro	SARA S03	RAL 7035
		Alluminio bianco	SARA S04	RAL 9006
		Nero grafite	SARA S05	RAL 9011
		Bianco puro (strutt. fine)	SARA S06	RAL 9010
		Grigio antracite	SARA S07	
	Trend + 5% lisci opachi	Bianco traffico	SARA T01	RAL 9016
		Grigio ferro	SARA T02	NCS S6502-B
		Nero matt	SARA T03	NCS S9000-N
		Giallo oliva	SARA T05	NCS S4020-Y
		Verde lime	SARA T06	NCS S1070-G20Y
		Verde canna	SARA T07	NCS S5020-G70Y
		Beige marrone	SARA T08	NCS S4030-Y20R
		Bronze met	SARA T09	
		Beige sabbia	SARA T11	NCS S4020-Y10R
		Rosso traffico	SARA T13	RAL 3020
		Viola rossastro	SARA T15	NCS S4040-R10B
		Azzurro pastello	SARA T16	NCS S3030-R90B
		Blu elettrico	SARA T17	NCS S3060-R90B
		Blu notte	SARA T18	NCS S8010-R70B

INFORMAZIONI ACCESSORIE:

- Tutti i suddetti colori sono disponibili anche in **struttura fine senza supplemento** rispetto al prezzo base di ciascuna categoria.
- **Colori speciali** (delle collezioni RAL o NCS) sono disponibili su richiesta, con **supplemento del 10%**.
- Parziale partecipazione ai **costi di cambio colore per colori speciali**:
 - CHF 160.00 (prezzo netto, IVA esclusa) per ordini fino a 19 pezzi
 - nessuno supplemento per ordini a partire da 20 pezzi
- La superficie **Soft touch** è disponibile su richiesta (con **supplemento del 5%**, rispetto al prezzo base di ciascuna categoria).

Maniglie Metallo interasse 128 mm	Nera opaca	SARA 400	08.202.326-03
	Cromata lucida	SARA 401	08.202.326-01
	Cromata opaca	SARA 402	08.202.326-02
	Ø 10 mm cromata lucida	SARA 410	08.202.375-01
	Ø 10 mm cromata opaca	SARA 411	08.202.375-02
	De Luxe satinata (+ 12.00 CHF)	SARA 420	08.202.363-01
Accessori (cassetti, ripiani, pareti laterali etc.) Zoccoli	Grigio chiaro	SARA S03	RAL 7035
	Nero grafite	SARA S05 (o colore carcassa)	
Profilo Rolladen	Alluminio bianco	SARA 100	RAL 9006
	Grigio chiaro	SARA 101	RAL 7035
	Nero grafite	SARA 105	RAL 9011
	Bianco puro	SARA 117	RAL 9010

Colori e materiali

Elementi	Categoria	Descrizione	Codice SARA	Codice Colore
Tavolati	Standard			
	Melaminico 22 mm	Grigio chiaro	SARA 500	
		Bianco platino	SARA 504	
		Rovere Decor	SARA 506	
		Noce Decor	SARA 507	
	Bordi ABS	nel colore corrispondente		
Tavolati	Su richiesta			
	Laminato 27 mm	Grigio chiaro	SARA 600	
		Bianco ghiaccio	SARA 602	
		Faggio Decor	SARA 603	
	Bordi ABS	Grigio chiaro		RAL 7035
		Bianco		RAL 9010
		Beige		RAL 1013
	Swiss CDF 12 mm	Bianco	SARA 800	
		Antracite	SARA 801	
		Nero	SARA 802	
	Bordi	Nero		
	Linoleum 12 mm	Nero	SARA 900	
	Impiallacciato	Frassino nero	SARA ES33	
		Rovere Wenge	SARA EIWE	
		Rovere naturale	SARA EI10	
		Noce satinato	SARA NS10	
		Noce schiarito	SARA NU11	
		Rovere affumicato	SARA EI40	
		Ciliegio dorato	SARA GC10	
		Choco Noce	SARA SN10	
		Olivo Matt	SARA OV10	

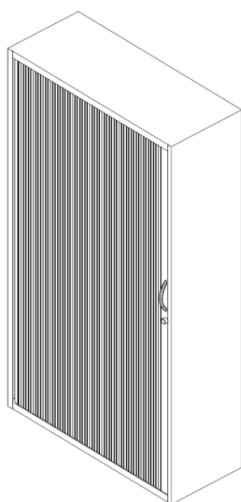
Gli articoli che esulano dall'esecuzione standard (per colore, dimensione o altre esecuzioni speciali) necessitano di tempi di consegna più lunghi.

Armadio a Rolladen

Descrizione Rolladen guidato dietro la parete posteriore. Permette l'inserimento di telai estraibili per mappe sospese (2-3 file) ed il massimo utilizzo delle superfici di ingombro.

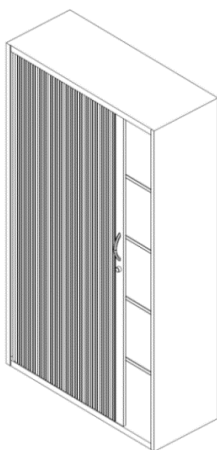
- Esecuzioni standard**
- Profili rolladen in polipropilene (PP)
 - Portata per ripiano 40 Kg
 - Serratura DOM / LEHMANN
 - Armadi L 1600 mm con divisione verticale
 - Supplemento zoccolo p. 17
 - Supplemento bloccaggio telai obbligatorio per più di un telaio estraibile

Senza ripiani



L mm	P mm	H mm	Articolo	CHF
800	400	730	50048.C4042	1066.00
800	400	1070	50056.D4043	1213.00
800	400	1455	50060.D4040	1426.00
800	400	1880	50063.D4042	1643.00
1000	400	730	50049.C4142	1262.00
1000	400	1070	50057.C4143	1503.00
1000	400	1455	50061.D4140	1648.00
1000	400	1880	50064.D4142	1733.00
1200	400	730	50050.C4242	1257.00
1200	400	1070	50058.C4243	1494.00
1200	400	1455	50062.D4240	1780.00
1200	400	1880	50065.D4242	1823.00
1600	400	730	50051.C4642D	1656.00
1600	400	1070	50059.C4643D	1925.00

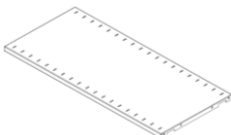
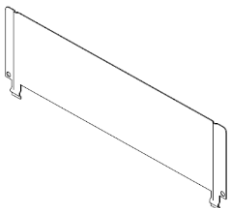
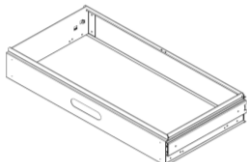

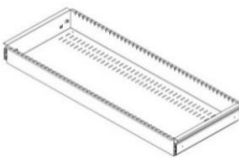
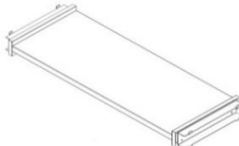

Con ripiani



Rip.	L mm	P mm	H mm	Articolo	CHF
1	800	400	730	50048.C4062	1118.00
2	800	400	1070	50056.C4063	1318.00
3	800	400	1455	50060.D4060	1585.00
4	800	400	1880	50063.D4062	1854.00
1	1000	400	730	50049.C4162	1315.00
2	1000	400	1070	50057.C4163	1612.00
3	1000	400	1455	50061.D4160	1814.00
4	1000	400	1880	50064.D4162	1955.00
1	1200	400	730	50050.C4262	1315.00
2	1200	400	1070	50058.C4263	1612.00
3	1200	400	1455	50062.D4260	1957.00
4	1200	400	1880	50065.D4262	2059.00
2	1600	400	730	50051.C4662D	1764.00
4	1600	400	1070	50059.C4663D	2140.00

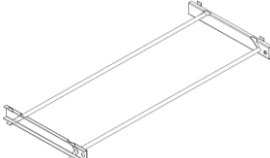
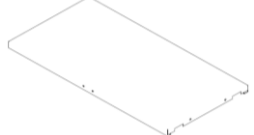
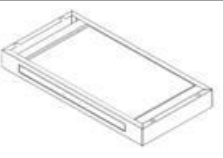





Accessori

Per ordini successivi di accessori vogliate p.f. sempre comunicare il modello del mobile e l'anno di acquisto.

	Descrizione	Armadio di dimensioni			Articolo	CHF
		L mm	P mm	H mm		
	Ripiano perforato					
	701 x 350 mm	800			25001.00	53.00
	895 x 350 mm	1000			25001.01	55.50
	1095 x 350 mm	1200			25001.02	59.50
	735 x 350 mm (x2)	1600			25001.03	54.00
	Separazioni verticali					
	338 x 400 x 100 mm				27201.02	13.70
	338 x 400 x 150 mm				27201.03	16.70
	338 x 400 x 210 mm				27201.04	18.40
	Telaio estraibile					
	701 x 350 mm	800			25001.04	327.00
	895 x 350 mm	1000			25001.05	342.00
	1095 x 350 mm*	1200			25001.06	370.00
	735 x 350 mm	1600			25001.07	325.00
	*3 file					
	Autobloccaggio telaio estraibile (d/s)					
	2 H 470 mm				25001.08	53.00
	3 H 815 mm				25001.09	69.00
	4 H 1160 mm				25001.10	83.00
	Cassetto estraibile					
	701 x 350 mm	800			25001.11	437.00
	895 x 350 mm	1000			25001.12	444.00
	1095 x 350 mm	1200			25001.13	504.00
	735 x 350 mm	1600			25001.14	437.00
	Ripiano estraibile					
	701 x 350 mm				25001.15	305.00
	895 x 350 mm				25001.16	342.00
	1095 x 350 mm				25001.17	369.00
	735 x 350 mm				25001.18	325.00
	Supporto Monopendex					
	701 x 350 mm				25001.19	120.00
	895 x 350 mm				25001.20	138.00
	1095 x 350 mm				25001.21	145.00
	735 x 350 mm				25001.22	131.00


Accessori

Per ordini successivi di accessori vogliate p.f. sempre comunicare il modello del mobile e l'anno di acquisto.

	Descrizione	Armadio di dimensioni L mm P mm H mm	Articolo	CHF
	Supporto Vetrolateral			
	701 x 350 mm		25001.23	120.00
	895 x 350 mm		25001.24	138.00
	1095 x 350 mm		25001.25	145.00
	735 x 350 mm		25001.26	131.00
	Supporto SARA			
	701 x 350 mm		25001.27	120.00
	895 x 350 mm		25001.28	138.00
	1095 x 350 mm		25001.29	145.00
	735 x 350 mm		25001.30	131.00
	Interasse 330 mm			
	Telaio intermedio con ripiano estraibile e maniglia			
	800 x 400 x 90 mm		27001.08	444.00
	1000 x 400 x 90 mm		27001.09	489.00
	1200 x 400 x 90 mm		27001.10	536.00
	Telaio intermedio senza ripiano estraibile			
	800 x 400 x 90 mm		27001.12	376.00
	1000 x 400 x 90 mm		27001.13	422.00
	1200 x 400 x 90 mm		27001.14	467.00
	1600 x 400 x 90 mm		27001.15	572.00
	Ripiano Class-O-Rama 1			
	701 x 350 mm		25001.31	120.00
	895 x 350 mm		25001.32	138.00
	1095 x 350 mm		25001.33	145.00
	735 x 350 mm		25001.34	131.00
	Supporto Class-O-Rama 2			
	701 x 350 mm		25001.35	120.00
	895 x 350 mm		25001.36	138.00
	1095 x 350 mm		25001.37	145.00
	735 x 350 mm		25001.38	131.00
	Interasse 300 mm			
	Ripiano inclinato	800	25001.40	82.00
	Mensola		25001.41	
	Supporti per ripiani (al pezzo)		25201.39	2.20

Accessori

Per ordini successivi di accessori vogliate p.f. sempre comunicare il modello del mobile e l'anno di acquisto.

	Descrizione	Armadio di dimensioni			Articolo	CHF
		L mm	P mm	H mm		
	Piedini livellabili nella base della carcassa					
	Set				28299.02	66.00
	2 x Supporto 4 x Piedini					

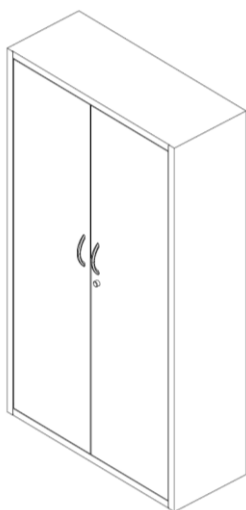
Armadio a porte battenti

Descrizione Porte a battente rinforzate con apertura ante a 130°

Esecuzioni standard

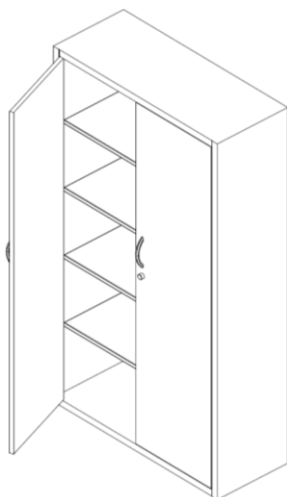
- Portata per ripiano 40 Kg
- Serratura DOM / LEHMANN
- Chiusura a tre punti
- Tenuta magnetica delle porte
- Supplimento zoccolo p. 17

Senza ripiani



L mm	P mm	H mm	Articolo	CHF
800	400	1880	20022.1042	802.00
1000	400	1880	20123.1142	816.00
1000	500	1880	20126.1152	907.00

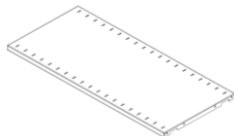
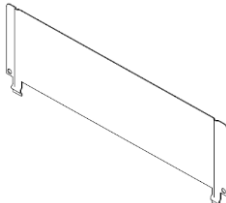
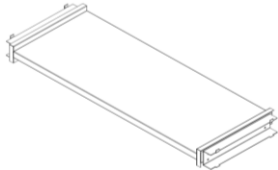
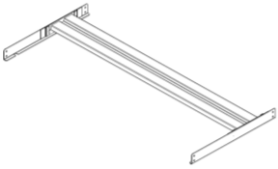
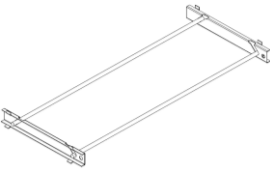
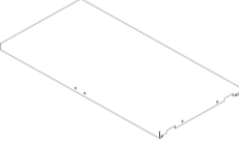
Con ripiani



Rip.	L mm	P mm	H mm	Articolo	CHF
4	800	400	1880	20022.1062	1018.00
4	1000	400	1880	20123.1162	1060.00
4	1000	500	1880	20126.1172	1177.00

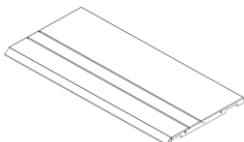




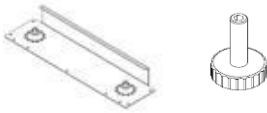
Accessori

Per ordini successivi di accessori vogliate p.f. sempre comunicare il modello del mobile e l'anno di acquisto.

	Descrizione	Armadio di dimensioni			Articolo	CHF
		L mm	P mm	H mm		
	Ripiano perforato					
	775 x 350 mm	800			27251.01	54.30
	975 x 350 mm	1000			27201.00	62.60
	975 x 430 mm	1000	500		27202.01	67.90
	Separazioni verticali					
	338 x 400 x 100 mm				27201.02	13.70
	338 x 400 x 150 mm				27201.03	16.70
	338 x 400 x 210 mm				27201.04	18.40
	419 x 500 x 100 mm				27201.05	16.70
	419 x 500 x 150 mm				27202.06	18.40
	419 x 500 x 210 mm				27202.07	20.10
	Telaio estraibile per 2 file					
	775 x 350 mm	800			24001.00	327.00
	975 x 350 mm	1000			27201.08	369.00
	Ripiano estraibile					
	775 x 350 mm	800			27201.09	271.00
	975 x 350 mm	1000			27201.10	307.00
	1175 x 350 mm	1200			27201.07	341.00
	Supporto Monopendex					
	775 x 350 mm	800			24001.02	133.00
	975 x 350 mm	1000			27201.12	138.00
	975 x 434 mm	1000	500		27202.13	153.00
	Supporto Vetrolateral					
	775 x 350 mm	800			24001.04	133.00
	975 x 350 mm	1000			27201.14	138.00
	975 x 430 mm	1000	500		27002.06	153.00
	Supporto SARA					
	775 x 350 mm				24001.07	116.00
	975 x 350 mm				27201.16	133.00
	Interasse 330 mm					

Accessori

Per ordini successivi di accessori vogliate p.f. sempre comunicare il modello del mobile e l'anno di acquisto.

	Descrizione	Armadio di dimensioni			Articolo	CHF
		L mm	P mm	H mm		
	Ripiano Class-O-Rama 1					
	775 x 350 mm				27201.21	133.00
	975 x 350 mm				27201.18	138.00
	Supporto Class-O-Rama 2					
	975 x 350 mm				27201.19	138.00
	Interasse 300 mm					
 	Telaio intermedio con ripiano estraibile e maniglia					
	800 x 400 x 90 mm				27001.08	444.00
	1000 x 400 x 90 mm				27001.09	489.00
	1200 x 400 x 90 mm				27001.10	536.00
	1600 x 400 x 90 mm				27001.11	639.00
	Telaio intermedio					
	800 x 400 x 90 mm				27001.12	376.00
	1000 x 400 x 90 mm				27001.13	422.00
	Ripiano inclinato					
	723 x 350 mm				27205.00	82.00
	923 x 350 mm				27205.01	84.00
	1123 x 350 mm				27205.02	88.00
	Mensola				27205.03	
	Supporti per ripiani (al pezzo)				25201.39	2.20
	Piedini livellabili nella base della carcassa					
		400			28299.04	66.00
		500			28299.05	66.00
	Set 2 x Supporto 4 x Piedini					

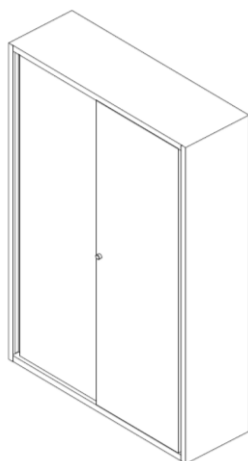
Armadio a porte scorrevoli

Descrizione Porte scorrevoli rinforzate su rotelle
Porte rinforzate

Esecuzioni standard

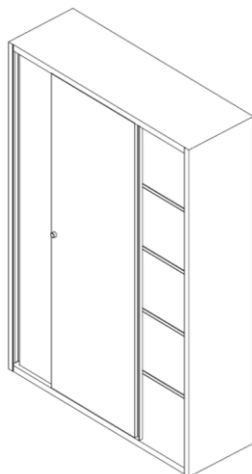
- Portata per ripiano 40 Kg
- Serratura con cilindro a pressione DOM
- Supplimento zoccolo p. 17

Senza ripiani



L mm	P mm	H mm	Articolo	CHF
1200	400	730	C3240	932.00
1200	400	1070	C3247	1007.00
1200	400	1880	D3242	1503.00


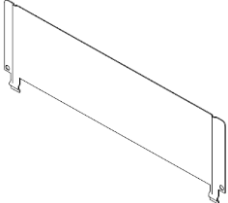




Con ripiani



Rip.	L mm	P mm	H mm	Articolo	CHF
1	1200	400	730	C3260	998.00
2	1200	400	1070	C3267	1139.00
4	1200	400	1880	D3262	1762.00

Accessori

Per ordini successivi di accessori vogliate p.f. sempre comunicare il modello del mobile e l'anno di acquisto.

	Descrizione	Armadio di dimensioni			Articolo	CHF
		L mm	P mm	H mm		
	Ripiano perforato 1175 x 350 mm				27251.00	66.00
	Separazioni verticali 338 x 100 mm				27201.02	13.70
	338 x 150 mm				27201.03	16.70
	338 x 210 mm				27201.04	18.40
	Telaio intermedio con ripiano estraibile e maniglia 1200 x 400 x 90 mm				27001.10	536.00
	Telaio intermedio senza ripiano estraibile 1200 x 400 x 90 mm				27001.14	467.00
	Supporti per ripiani (al pezzo)				25201.39	2.20
	Piedini livellabili nella base della carcassa					
	Set 2 x Supporto 4 x Piedini				28299.02	66.00

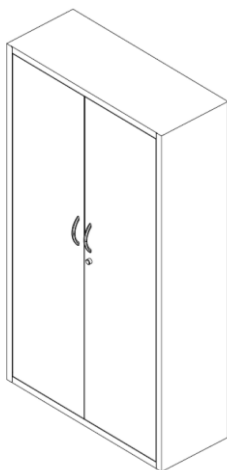
Armadio a porte rientranti

Descrizione Porte rientranti rinforzate

Esecuzioni standard

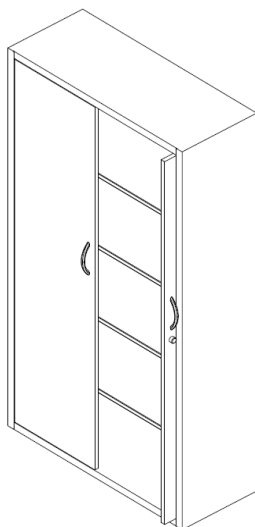
- Portata per ripiano 40 Kg
- Serratura DOM
- Chiusura a tre punti
- Supplimento zoccolo p. 17

Senza ripiani



L mm	P mm	H mm	Articolo	CHF
1000	400	1880	D2142	1539.00

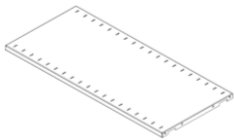
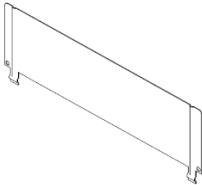
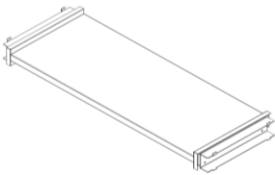
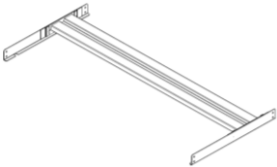
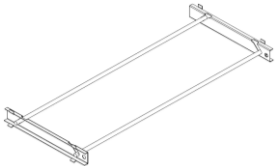
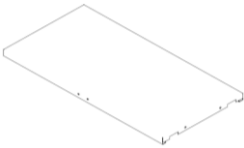

Con ripiani



Rip.	L mm	P mm	H mm	Articolo	CHF
4	1000	400	1880	D2162	1771.00

Accessori

Per ordini successivi di accessori vogliate p.f. sempre comunicare il modello del mobile e l'anno di acquisto.

	Descrizione	Armadio di dimensioni			Articolo	CHF
		L mm	P mm	H mm		
	Ripiano perforato 805 x 350 mm				23001.00	59.00
	Separazioni verticali 338 x 100 mm				27201.02	13.70
	338 x 150 mm				27201.03	16.70
	338 x 210 mm				27201.04	18.40
	Telaio estraibile per 2 file 805 x 350 mm				23001.02	327.00
	Ripiano estraibile 805 x 350 mm				23001.04	307.00
	Supporto Monopendex 805 x 350 mm				23001.06	138.00
	Supporto Vetrolateral 805 x 350 mm				23001.08	138.00
	Supporto SARA 805 x 350 mm Interasse 330 mm				23001.10	138.00
	Supporti per ripiani (al pezzo)				25201.39	2.20

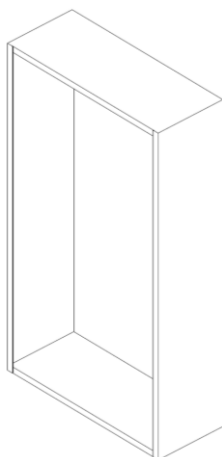
Scaffalature aperte

Descrizione Porte a battente applicabili su modello H 1880 mm

Esecuzioni standard

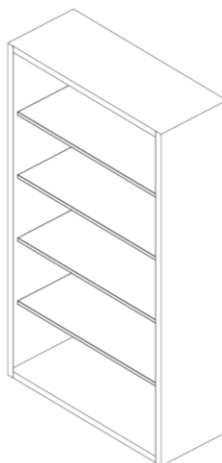
- Portata per ripiano 40 Kg
- Divisione verticale per armadi di larghezza 1600 mm
- Supplimento zoccolo p. 17

Senza ripiani



L mm	P mm	H mm	Articolo	CHF
800	400	730	C5042	585.00
800	400	1070	C5043	614.00
800	400	1880	35032.5042	634.00
1000	400	730	C5142	660.00
1000	400	1070	C5143	736.00
1000	400	1880	35033.5142	636.00
1000	500	1880	35036.5152	703.00
1200	400	730	C5242	656.00
1200	400	1070	C5243	740.00
1200	400	1880	35034.5242	702.00
1600	400	730	C5642D	918.00
1600	400	1070	C5643D	931.00

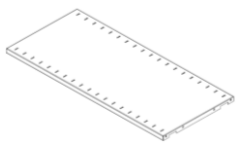
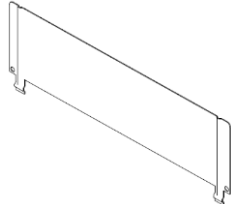
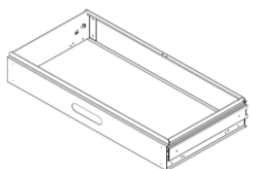
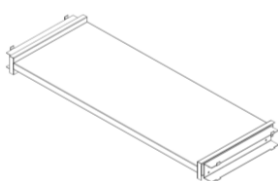
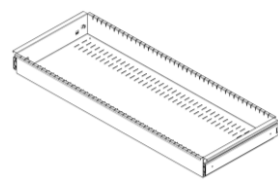
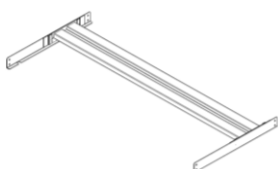
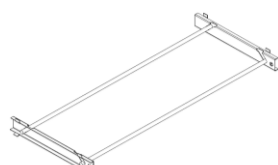
Con ripiani



Rip.	L mm	P mm	H mm	Articolo	CHF
1	800	400	730	C5062	639.00
2	800	400	1070	C5063	722.00
4	800	400	1880	35032.5062	851.00
1	1000	400	730	C5162	720.00
2	1000	400	1070	C5163	859.00
4	1000	400	1880	35033.5162	881.00
4	1000	500	1880	35036.5172	974.00
1	1200	400	730	C5262	720.00
2	1200	400	1070	C5263	872.00
4	1200	400	1880	35034.5262	962.00
2	1600	400	730	C5662D	1027.00
4	1600	400	1070	C5663D	1147.00

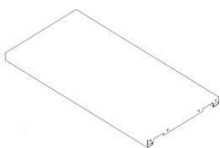


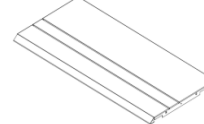
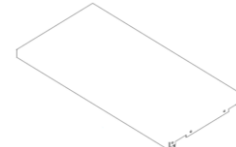
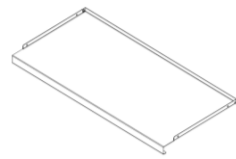

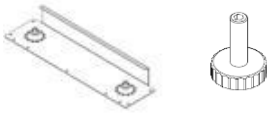

Accessori

Per ordini successivi di accessori vogliate p.f. sempre comunicare il modello del mobile e l'anno di acquisto.

	Descrizione	Armadio di dimensioni			Articolo	CHF
		L mm	P mm	H mm		
	Ripiano perforato					
	775 x 350 mm	800			27251.01	54.30
	775 x 350 mm	1600			27251.01	54.30
	975 x 350 mm	1000			27201.00	62.60
	1175 x 350 mm	1200			27251.00	65.80
	975 x 430 mm	1000	500		27202.01	67.90
	Separazioni verticali					
	338 x 400 x 100 mm				27201.02	13.70
	338 x 400 x 150 mm				27201.03	16.70
	338 x 400 x 210 mm				27201.04	18.40
	419 x 500 x 100 mm				27202.05	16.70
	419 x 500 x 150 mm				27202.06	18.40
	419 x 500 x 210 mm				27202.07	20.10
	Telaio estraibile					
	775 x 350 mm	800			24001.00	327.00
	775 x 350 mm	1600			24001.00	327.00
	975 x 350 mm	1000			27201.08	369.00
	1175 x 350* mm	1200			24001.01	383.00
	*3 file					
	Ripiano estraibile					
	775 x 350 mm	800			27201.09	271.00
	975 x 350 mm	1000			27201.10	307.00
	1175 x 350 mm	1200			27201.07	341.00
	Cassetto estraibile					
	775 x 350 mm	800			24001.09	471.00
	775 x 350 mm	1600			24001.09	471.00
	975 x 350 mm	1000			24001.10	471.00
	1175 x 350 mm	1200			24001.11	471.00
	Supporto Monopendex					
	775 x 350 mm				24001.02	133.00
	975 x 350 mm				27201.12	138.00
	1175 x 350 mm				24001.03	145.00
	975 x 430 mm				27202.13	153.00
	Supporto Vetrolateral					
	775 x 350 mm				24001.04	133.00
	975 x 350 mm				27201.14	138.00
	1175 x 350 mm				24001.05	145.00
	975 x 430 mm				27002.06	153.00

Accessori

Per ordini successivi di accessori vogliate p.f. sempre comunicare il modello del mobile e l'anno di acquisto.

	Descrizione	Armadio di dimensioni L mm P mm H mm			Articolo	CHF
	Supporto SARA					
	775 x 350 mm				24001.07	116.00
	975 x 350 mm				27201.16	133.00
	1175 x 350 mm				24001.08	138.00
	Interasse 330 mm					
	Telaio intermedio con ripiano estraibile e maniglia					
	800 x 400 x 90 mm				27001.08	444.00
	1000 x 400 x 90 mm				27001.09	489.00
	1200 x 400 x 90 mm				27001.10	536.00
	1600 x 400 x 90 mm				27001.11	639.00
	Telaio intermedio senza ripiano estraibile					
	800 x 400 x 90 mm				27001.12	376.00
	1000 x 400 x 90 mm				27001.13	422.00
	1200 x 400 x 90 mm				27001.14	467.00
	1600 x 400 x 90 mm				27001.15	572.00
	Ripiano Class-O-Rama 1					
	775 x 350 mm				27201.21	133.00
	975 x 350 mm				27201.18	138.00
	1175 x 350 mm				27201.37	145.00
	Supporto Class-O-Rama 2					
	975 x 350 mm	1000			27201.19	138.00
	1175 x 350 mm	1200			27201.38	145.00
	Interasse 300 mm					
	Ripiano inclinato					
	723 x 350 mm				27205.00	82.00
	923 x 350 mm				27205.01	84.00
	1123 x 350 mm				27205.02	88.00
	Mensola				27205.03	
	Supporti per ripiani (al pezzo)				25201.39	2.20
	Piedini livellabili nella base della carcassa	400	1880		28299.04	66.00
		500	1880		28299.05	66.00
	Set 2 x Supporto 4 x Piedini					
	Piedini livellabili nella base della carcassa		730		28299.02	66.00
			1070		28299.02	66.00
	Set 2 x Supporto 4 x Piedini					

Tavolati

Colori Pag. 3

In melaminico (bordi ABS)	Articolo	CHF
800 x 400 x 22 mm	09200.1M	147.00
1000 x 400 x 22 mm	09210.1M	157.00
1200 x 400 x 22 mm	09220.1M	170.00
1600 x 400 x 22 mm	09230.1M	230.00
2402 x 400 x 22 mm	09240.1M	341.00

In laminato (bordi ABS)	Articolo	CHF
800 x 400 x 27 mm	09200.1L	196.00
1000 x 400 x 27 mm	09210.1L	214.00
1200 x 400 x 27 mm	09220.1L	230.00
1600 x 400 x 27 mm	09230.1L	327.00
2402 x 400 x 27 mm	09240.1L	488.00

Zoccoli

Colori p. 3

Avanti e dietro rientrante, (ca. 20 mm), laterale a filo

Zoccolo e piedini in plastica (H 4 mm)

H standard = 70 mm

	Articolo	CHF
800 x 400	28201.22	97.00
1000 x 400	28201.23	114.00
1200 x 400	28201.25	130.00
1600 x 400	28201.27	143.00
800 x 500	28202.28	108.00
1000 x 500	28202.24	120.00
1200 x 500	28202.26	137.00
800 x 600	28203.45	164.00

A filo sui quattro lati

Zoccolo e piedini in plastica (H 4 mm)

H standard = 70 mm

	Articolo	CHF
800 x 400	28201.29	97.00
1000 x 400	28201.30	114.00
1200 x 400	28201.31	130.00
1600 x 400	28201.32	143.00
800 x 500	28202.41	108.00
1000 x 500	28202.34	120.00
1200 x 500	28202.42	137.00
800 x 600	28203.43	164.00

Zoccolo e piedini in plastica (H 4 mm)

H standard = 23 mm

	Articolo	CHF
800 x 400	28201.37	97.00
800 x 600	28203.44	164.00
1000 x 400	28201.38	114.00
1200 x 400	28201.39	130.00
1600 x 400	28201.40	143.00

Zoccoli



Zoccolo con piedini livellabili (+ 15 mm)

H standard = 23 mm

	Articolo	CHF
800 x 400	28211.37	134.00
800 x 500	28212.51	141.00
800 x 600	28213.44	162.00
1000 x 400	28211.38	149.00
1000 x 500	28212.52	157.00
1200 x 400	28211.39	165.00
1200 x 500	28212.53	173.00
1600 x 400	28211.40	179.00

Serrature

Per ordini successivi di accessori vogliate p.f. sempre comunicare il modello del mobile e l'anno di acquisto.

	Articolo	CHF
DOM		
	Per rolladen, battenti e rientranti Cilindro di chiusura con 2 chiavi	79.00
	Per porte scorrevoli Cilindro a pressione con 2 chiavi	79.00
LEHMANN		
	Per rolladen e battenti composto da: Corpo per inserto Lehmann	45.00
	+ Inserto con 2 chiavi	36.20 (netto)

Supplemento

Per serrature uguali	DOM	36.70
	LEHMANN	36.70
Per cilindri PP senza piano di chiusura		
	Cilindro DOM e 2 chiavi	48.70
Per cilindri PP con piano di chiusura		
	Cilindro DOM e 2 chiavi	55.10

Opzioni

KABA
KESO
SEA

Per informazioni riguardanti queste opzioni rivolgersi al nostro ufficio vendita.

Accessori guardaroba per armadi

Descrizione	Armadio di dimensioni			Articolo	CHF
	L mm	P mm	H mm		
Set divisione verticale e guardaroba, composto da 1 parete divisoria 1 ripiano portacappelli 1 stanga appendiabiti con 3 ganci 4 ripiani					
Porte rientranti	1000	400		23201.15	544.00
Porte battenti	800	400		27203.15	544.00
	1000	400		27201.15	544.00
	1000	500		27202.17	606.00
Scaffalatura aperta	1000	400		24201.15	544.00
Armadio rolladen	1000	400		25201.15	544.00
	1200	400		25202.17	606.00
Ripiano portacappelli e stanga con ganci Rolladen					
701 x 350	800	400		25201.20	105.00
895 x 350	1000	400		25201.19	106.00
1095 x 350	1200	400		25201.21	117.00
Porte battenti					
775 x 350	800	400		23201.21	105.00
975 x 350	1000	400		27201.20	106.00
975 x 430	1000	500		27202.20	120.00
1175 x 450	1200	500		27202.21	131.00